



**БҰЙРЫҚ**

Павлодар қаласы

**ПРИКАЗ**

город Павлодар

№ \_\_\_\_\_

**№88-НҚ:18.11.2025**

**«Павлодарские тепловые сети» жауапкершілігі шектеулі  
серіктестігінің 2026 жылғы 1 қаңтардан 2030 жылғы 31 желтоқсанға  
дейінгі кезеңге жылу энергиясын беру, тарату және өткізу  
қызметін тарифтер мен тарифтік сметаны бекіту туралы**

«Табиғи монополиялар туралы» Қазақстан Республикасы Заңының 8-бабының 10) тармақшасына, Қазақстан Республикасы Ұлттық экономика Министрінің 2019 жылғы 19 қарашадағы № 90 бұйрығымен бекітілген Тарифтерді қалыптастыру қағидаларының 26, 28 тармағына сәйкес, Қазақстан Республикасы Ұлттық экономика Министрлігі Табиғи монополияларды реттеу комитетінің Павлодар облысы бойынша департаменті туралы ережені басшылыққа ала отырып **БҰЙЫРАМЫН:**

1. «Павлодарские тепловые сети» жауапкершілігі шектеулі серіктестігінің жылу энергиясын беру, тарату және өткізу қызметіне 2026 жылғы 1 қаңтар - 2030 жылғы 31 желтоқсан аралығындағы кезеңге тарифтер және тарифтік смета осы бұйрыққа берілген 1,2,3 қосымшаларына сәйкес бекітілсін.


2. «Қазақстан Республикасы Ұлттық экономика Министрлігі Табиғи монополияларды реттеу комитетінің Павлодар облысы бойынша департаменті» РММ-ның табиғи монополияларды және бағаларды реттеу бөлімі осы бұйрықты «Павлодарские тепловые сети» жауапкершілігі шектеулі серіктестігінің назарына жеткізсін.

3. «Павлодарские тепловые сети» жауапкершілігі шектеулі серіктестігінің жылу энергиясын беру, тарату және өткізу қызметіне тарифтерді бекітілгені туралы тұтынушыларға белгіленген тәртіпте хабарласын.

4. Осы бұйрықтың орындалуын бақылау «Қазақстан Республикасы Ұлттық экономика Министрлігі табиғи монополияларды реттеу комитетінің Павлодар облысы бойынша департаменті» РММ басшысының орынбасары К.Б. Байғожановаға жүктелсін.

5. Осы бұйрықтың 1-тармағы, 2026 жылғы 1 қаңтардан бастап қолданысқа енгізіледі, қалған тармақтары қол қойылған күнінен бастап күшіне енеді.

**Басшы**



**Н. Нұрмұратов**

Басшының орынбасары _____	К. Байгожанова
ТМБР бөлімінің басшысы _____	К. Кишкентаева
ЗББТАҰЖ бөлімінің басшысы _____	Д. Монтаев
ТМБР бөлімінің бас маманы _____	А. Жапарова



Ұлттық экономика Министрлігі  
Табиғи монополияларды реттеу  
Комитетінің  
Павлодар облысы бойынша  
Департаментінің  
2025 жылғы «\_\_» қарнадағы  
№ \_\_ - НҚ бұйрығына қосымша

**2026-2030 жылдарға арналған "Павлодарские тепловые сети" жауапкершілігі шектеулі серіктестігінің  
жылу энергиясын беру, бөлу және өткізу қызметіне тарифтік смета**

№ р/с	Көрсеткіштердің атаулары	Өлшем бірлігі	Бекітілді					
			Барлық кезең үшін	2026 жыл	2027 жыл	2028 жыл	2029 жыл	2030 жыл
<b>I</b>	<b>Тауарларды өндіруге және қызметтер көрсетуге арналған шығындар, барлығы, оның ішінде:</b>	<b>мың теңге</b>	<b>66 313 862</b>	<b>12 020 343</b>	<b>12 593 300</b>	<b>13 262 810</b>	<b>13 896 635</b>	<b>14 567 774</b>
<b>1</b>	<b>Материалдық шығындар, барлығы, оның ішінде:</b>	<b>-/-</b>	<b>41 663 360</b>	<b>7 540 018</b>	<b>7 917 019</b>	<b>8 312 870</b>	<b>8 728 514</b>	<b>9 164 939</b>
1.1	технологиялық қажеттіліктерге арналған су	-/-	2 739 149	495 717	520 503	546 528	573 854	602 547
1.2	пайдалану үшін материалдар мен қызметтер	-/-	76 740	13 888	14 582	15 312	16 077	16 881
1.3	жанар-жағармай материалдары	-/-	124 609	22 551	23 679	24 862	26 106	27 411
1.4	энергия (технологиялық мақсаттарға арналған электр энергиясы)	-/-	4 399 164	796 138	835 945	877 742	921 629	967 711
1.5	орталықтандырылған жылумен жабдықтау үшін ыстық суда сатып алынған энергия	-/-	32 967 405	5 966 269	6 264 583	6 577 812	6 906 703	7 252 038
1.6	көлік шығыстары (жүк автокөлігі, механизмдердің қызметтері)	-/-	1 356 294	245 455	257 728	270 614	284 145	298 352
<b>2</b>	<b>Еңбекақы төлеу шығындары, барлығы, оның ішінде:</b>	<b>-/-</b>	<b>13 161 908</b>	<b>2 381 974</b>	<b>2 501 072</b>	<b>2 626 126</b>	<b>2 757 432</b>	<b>2 895 304</b>
2.1	өндірістік персоналдың жалақысы	-/-	11 368 033	2 057 327	2 160 194	2 268 204	2 381 614	2 500 694
2.2	әлеуметтік салық	-/-	588 864	106 570	111 898	117 493	123 368	129 536
2.3	әлеуметтік аударымдар	-/-	511 561	92 580	97 209	102 069	107 173	112 531
2.4	жұмыс берушінің міндетті зейнетақы жарналары	-/-	284 860	51 552	54 130	56 837	59 678	62 662
2.5	міндетті кәсіптік зейнетақы жарналары.	-/-	67 549	12 225	12 836	13 478	14 152	14 859

2.6	міндетті әлеуметтік медициналық сақтандыру	-/-	341 041	61 720	64 806	68 046	71 448	75 021
3	Амортизация	-/-	4 803 083	887 210	921 157	963 745	1 008 656	1 022 316
4	Жөндеу, барлығы, соның ішінде	-/-	5 284 434	956 349	1 004 167	1 054 375	1 107 094	1 162 449
4.1	негізгі құралдар құнының өсуіне әкелмейтін жөндеу	-/-	5 284 434	956 349	1 004 167	1 054 375	1 107 094	1 162 449
5	Басқа шығындар, барлығы, оның ішінде:	-/-	1 401 076	254 792	249 884	305 695	267 939	322 766
5.1	байланыс қызметтері	-/-	61 638	11 155	11 713	12 298	12 913	13 559
5.2	күзет қызметтері	-/-	389 689	70 524	74 050	77 753	81 640	85 722
5.3	кадрлар дайындау	-/-	19 398	3 511	3 686	3 870	4 064	4 267
5.4	еңбекті қорғау және қауіпсіздік техникасы, арнайы тамақтану, медициналық тексеру және ЕҚ және ҚТ қызметтері	-/-	177 017	32 036	33 637	35 319	37 085	38 939
5.5	табиғи ресурстарды пайдаланғаны үшін төлемақы Табиғатты қорғау	-/-	1 983	359	377	396	415	436
5.6	коммуналдық қызметтер (тұрмыстық су және сарқынды сулар, дератизация, суды толтыру, өндірістік қалдықтарды кәдеге жарату)	-/-	169 342	30 647	32 179	33 788	35 477	37 251
5.7	тұрмыстық қажеттіліктерге арналған жылу энергиясы	-/-	60 625	10 972	11 520	12 096	12 701	13 336
5.8	басқа да шығындар (техникалық сипаттамалар, сараптамалар)	-/-	61 572	11 143	11 700	12 285	12 899	13 544
5.9	кеңсе және типографиялық шығындары	-/-	7 741	1 401	1 471	1 545	1 622	1 703
5.10	аспаптарды тексеру	-/-	37 134	6 720	7 056	7 409	7 780	8 169
5.11	КТҮ-де ЖЭЭК есепке алу аспаптарына қызмет пайдалану және тексеру	-/-	347 856	63 796	49 543	95 541	47 483	91 492
5.12	бақылаушыларға жол жүру билеттері (шығындарды өтеу)	-/-	46 596	8 433	8 854	9 297	9 762	10 250
5.13	жер учаскілерін пайдаланғаны үшін төлем	-/-	20 484	4 097	4 097	4 097	4 097	4 097
II	Барлық кезеңнің шығындары, оның ішінде	-/-	7 363 642	1 322 124	1 378 556	1 439 870	1 566 825	1 656 267
6	Жалпы және әкімшілік шығындар, барлығы, оның ішінде:	-/-	7 363 642	1 322 124	1 378 556	1 439 870	1 566 825	1 656 267
6.1	әкімшілік персоналдың жалақысы	-/-	4 773 563	863 895	907 089	952 444	1 000 066	1 050 069
6.2	әлеуметтік салық	-/-	247 271	44 750	46 987	49 337	51 803	54 394
6.3	әлеуметтік аударымдар	-/-	214 810	38 875	40 819	42 860	45 003	47 253
6.4	жұмыс берушінің міндетті зейнетақы жарналары	-/-	97 164	17 584	18 463	19 387	20 356	21 374



6.5	міндетті әлеуметтік медициналық сақтандыру	-//-	143 207	25 917	27 213	28 573	30 002	31 502
6.6	салықтар, төлемдер	-//-	979 300	171 364	165 701	164 384	227 176	250 675
6.7	<b>Басқа шығындар:</b>	-//-	<b>908 327</b>	<b>159 740</b>	<b>172 284</b>	<b>182 886</b>	<b>192 418</b>	<b>201 000</b>
6.7.1	пайдалануға арналған материалдар мен қызметтер	-//-	52 289	9 463	9 936	10 433	10 955	11 502
6.7.2	амортизация	-//-	41 557	1 555	6 380	8 884	11 178	13 560
6.7.3	жеңіл көлік қызметтері	-//-	47 867	8 663	9 096	9 551	10 028	10 530
6.7.4	ғимараттар мен құрылыстарды жөндеу	-//-	41 558	7 527	7 903	8 298	8 713	9 117
6.7.5	банк қызметтері үшін	-//-	60 738	12 307	12 733	13 172	12 369	10 157
6.7.6	басқару тех. құралдарын, ұйым. техникаларын, бағдарламалық сүйемелдеу т.б. күту және қызмет көрсету шығындары	-//-	119 633	21 651	22 733	23 870	25 063	26 316
6.7.7	ком.қызметтер (шаруашылық,су және ағынды сулар, жылу және электр энергиясы, дератизация, коректендіру)	-//-	18 707	3 385	3 555	3 732	3 919	4 115
6.7.8	тұрмыстық қажеттіліктерге арналған электр энергиясы	-//-	19 353	3 502	3 677	3 861	4 054	4 257
6.7.9	тұрмыстық қажеттіліктерге арналған жылу энергиясы	-//-	15 214	2 753	2 891	3 036	3 187	3 347
6.7.10	аудитті (диагностика) ұйымдастыру және жүргізу бойынша қызметтер	-//-	128 112	23 185	24 344	25 562	26 840	28 182
6.7.11	іс-сапар шығындары	-//-	11 447	2 072	2 175	2 284	2 398	2 518
6.7.12	байланыс қызметтері	-//-	22 541	4 079	4 283	4 498	4 722	4 959
6.7.13	еңбекті қорғау және қауіпсіздік техникасы, арнайы тамақтану, дәргерлік тексеру және ЕҚ және ҚТ қызметтері	-//-	10 745	1 945	2 042	2 144	2 251	2 364
6.7.14	қызметкерлерді сақтандыру	-//-	118 429	21 433	22 504	23 630	24 811	26 052
6.7.15	кеңсе, типографиялық шығындар	-//-	37 265	6 744	7 081	7 435	7 807	8 197
6.7.16	күзет қызметтері	-//-	62 665	11 341	11 908	12 503	13 128	13 785
6.7.17	өзге де шығыстар (техникалық сипаттамасы, кітапханалық-аппараттық, оқыту, жол жүру)	-//-	50 708	9 177	9 636	10 117	10 623	11 154
6.7.18	үй-жайларды жалға алу	-//-	49 499	8 958	9 406	9 876	10 370	10 889
III	<b>Қызмет көрсетуге арналған барлық шығындар</b>	-//-	<b>73 677 504</b>	<b>15 215 183</b>	<b>15 938 208</b>	<b>16 767 350</b>	<b>17 604 363</b>	<b>18 500 339</b>
IV	<b>Пайда</b>	-//-	<b>1 118 852</b>	<b>265 605</b>	<b>194 706</b>	<b>150 680</b>	<b>211 465</b>	<b>296 395</b>
V	<b>Реттелетін қолданыстағы активтер базасы</b>	-//-	<b>66 888 850</b>	<b>11 233 489</b>	<b>11 249 632</b>	<b>11 273 638</b>	<b>15 643 431</b>	<b>17 488 661</b>

	2024 жылға арналған инвестициялық бағдарлама бойынша қайта қаржыландыру мөлшерлемесін ескере отырып алынған негізсіз кіріс	-//-		10 325				
	2024 жылға арналған тарифтік смета бойынша қайта қаржыландыру мөлшерлемесін ескере отырып алынған негізсіз кіріс	-//-		395 000				
VI	Барлық кірістер	-//-	84 738 968	15 075 462	16 132 914	16 918 030	17 815 828	18 796 734
VII	Нормативтік техникалық ысыраптар	%	24,10	24,10	24,10	24,10	24,10	24,10
		мың Гкал	4 024,355	804,871	804,871	804,871	804,871	804,871
		мың тенге	10 347 938,97	1 872 716,17	1 966 351,97	2 064 669,57	2 167 903,05	2 276 298,20
VIII	Көрсетілетін қызметтердің көлемі	мың Гкал	12 641,665	2 528,333	2 528,333	2 528,333	2 528,333	2 528,333
	халық санатына жататын жеке тұлғалар	-//-		1 592,850	1 592,850	1 592,850	1 592,850	1 592,850
	халық санатына жататын аспаптары бар жеке тұлғалар	-//-		987,567	987,567	987,567	987,567	987,567
	халық санатына жататын аспаптары жоқ жеке тұлғалар	-//-		601,528	601,528	601,528	601,528	601,528
	жылу энергиясын есепке алу аспаптарын орнатуға техникалық мүмкіндігі жоқ, тозған, авариялық тұрғын үй-жайларда, барак типтегі үйлерде тұратын халық санатына жататын жеке тұлғалар	-//-		3,755	3,755	3,755	3,755	3,755
	өзге тұтынушылар– бірінші және үшінші топтардың құрамына кірмейтін заңды тұлғалар	-//-		634,612	634,612	634,612	634,612	634,612
	аспаптары бар өзге тұтынушылар	-//-		599,708	599,708	599,708	599,708	599,708
	аспаптары жоқ өзге тұтынушылар	-//-		34,674	34,674	34,674	34,674	34,674
	жылу энергиясын есепке алу аспаптарын орнатуға техникалық мүмкіндігі жоқ, тозған, авариялық тұрғын үй-жайларда, барак типтегі үйлерде орналасқан өзге тұтынушылар	-//-		0,230	0,230	0,230	0,230	0,230
	бюджет қаражаты есбiнен ұсталатын ұйымдар	-//-		300,872	300,872	300,872	300,872	300,872
	аспаптары бар бюджет ұйымдар	-//-		281,014	281,014	281,014	281,014	281,014
	аспаптары жоқ бюджет ұйымдар	-//-		19,858	19,858	19,858	19,858	19,858
IX	Тариф (қосылған құн салығын қоспағанда)	теңге / Гкал	6 703,15	5 962,61	6 380,85	6 691,38	7 046,47	7 434,44



халық санатына жататын жеке тұлғалар	-/-		4 048,11	4 594,21	5 353,10	6 341,80	7 434,44
халық санатына жататын аспаптары бар жеке тұлғалар	-/-		3 554,97	4 034,54	4 700,98	5 569,24	6 528,78
халық санатына жататын аспаптары жоқ жеке тұлғалар	-/-		4 857,74	5 513,05	6 423,72	7 610,16	8 921,33
жылу энергиясын есепке алу аспаптарын орнатуға техникалық мүмкіндігі жоқ, тозған, авариялық тұрғын үй-жайларда, барак типтегі үйлерде тұратын халық санатына жататын жеке тұлғалар	-/-		4 048,11	4 594,21	5 353,10	6 341,80	7 434,44
өзге тұтынушылар— бірінші және үшінші топтардың құрамына кірмейтін заңды тұлғалар	-/-		8 864,46	8 900,00	8 700,00	7 600,00	7 300,00
аспаптары бар өзге тұтынушылар	-/-		8 710,70	8 745,63	8 549,10	7 468,18	7 173,38
аспаптары жоқ өзге тұтынушылар	-/-		11 523,80	11 570,00	11 310,00	9 880,00	9 490,00
жылу энергиясын есепке алу аспаптарын орнатуға техникалық мүмкіндігі жоқ, тозған, авариялық тұрғын үй-жайларда, барак типтегі үйлерде орналасқан өзге тұтынушылар	-/-		8 864,46	8 900,00	8 700,00	7 600,00	7 300,00
бюджет қаражаты есебінен ұсталатын ұйымдар	-/-		9 977,84	10 526,03	9 539,70	9 609,57	7 717,99
аспаптары бар бюджет ұйымдары	-/-		9 625,30	10 154,13	9 202,65	9 270,04	7 445,30
аспаптары жоқ бюджет ұйымдары	-/-		14 966,75	15 789,05	14 309,55	14 414,35	11 576,98
Анықтама үшін:							
Персоналдың орташа саны:	адам	486	486	486	486	486	486
Өндірістік персонал	-/-	345	345	345	345	345	345
Әкімшілік персонал	-/-	141	141	141	141	141	141
Орташа айлық жалақы:	теңге	503758	503758	528945	555393	583162	612320
Өндірістік персонал	-/-	496 939	496 939	521 786	547 875	575 269	604 032
Әкімшілік персонал	-/-	510 576	510 576	536 105	562 910	591 056	620 608





Қазақстан Республикасы  
Ұлттық экономика министрлігі  
Табиғи монополияларды реттеу комитетінің  
Павлодар облысы бойынша департаментінің  
2025 жылғы «\_\_\_» қарашадағы  
№ \_\_\_\_\_ - НҚ бұйрығына 2 қосымша


**«Павлодарские тепловые сети» жауапкершілігі шектеулі серіктестігінің  
жылу энергиясын беру, бөлу және өткізу қызметіне тарифтер**

*ҚҚС-сыз, теңге/Гкал*

Атауы	2026 жылғы 1 қаңтар – 2026 жылғы 31 желтоқсан аралығында	2027 жылғы 1 қаңтар – 2027 жылғы 31 желтоқсан аралығында	2028 жылғы 1 қаңтар – 2028 жылғы 31 желтоқсан аралығында	2029 жылғы 1 қаңтар – 2029 жылғы 31 желтоқсан аралығында	2030 жылғы 1 қаңтар – 2030 жылғы 31 желтоқсан аралығында
<b>Орташа тариф</b>	<b>5962,61</b>	<b>6 380,85</b>	<b>6 691,38</b>	<b>7 046,47</b>	<b>7 434,44</b>
<i>Халық</i>	4048,11	4 594,21	5 353,10	6 341,80	7 434,44
<i>Өзге тұтынушылар</i>	8 864,46	8 900,00	8 700,00	7 600,00	7 300,00
<i>Бюджеттік ұйымдар</i>	9 977,84	10 526,03	9 539,70	9 609,57	7 717,99
<b>Есепке алу аспаптарының болуына немесе болмауына байланысты сараланған тарифтер</b>					
аспаптары бар халық тобына жататын жеке тұлғалар үшін	3 554,97	4 034,54	4 700,98	5 569,24	6 528,78
аспаптары жоқ халық тобына жататын жеке тұлғалар үшін	4 857,74	5 513,05	6 423,72	7 610,16	8 921,33
үйге ортақ жылу энергиясын есепке алу аспаптарын орнатуға техникалық мүмкіндігі жоқ тозған, апаттық тұрғын үй- жайларында, барактік типтегі үйлерде тұратын халық тобына жататын жеке	4 048,11	4 594,21	5 353,10	6 341,80	7 434,44



тұлғалар үшін					
аспаптары бар өзге тұтынушылар үшін	8 710,70	8 745,63	8 549,10	7 468,18	7 173,38
аспаптары жоқ өзге тұтынушылар үшін	11 523,80	11 570,00	11 310,00	9 880,00	9 490,00
үйге ортақ жылу энергиясын есепке алу аспаптарын орнатуға техникалық мүмкіндігі жоқ тозған, апаттық тұрғын үй- жайларында, барактік типтегі үйлерде орналасқан өзге тұтынушылар үшін	8 864,46	8 900,00	8 700,00	7 600,00	7 300,00
аспаптары бар бюджеттік ұйымдар үшін	9 625,30	10 154,13	9 202,65	9 270,04	7 445,30
аспаптары жоқ бюджеттік ұйымдар үшін	14 966,75	15 789,05	14 309,55	14 414,35	11 576,98



Қазақстан Республикасы Ұлттық экономика министрлігі  
Табиғи монополияларды реттеу комитетінің  
Павлодар облысы бойынша департаментінің  
2025 жылғы «\_\_\_\_\_» қарашадағы  
№ \_\_\_\_\_ - НҚ бұйрығына 3-қосымша

**«Павлодарские тепловые сети» жауапкершілігі шектеулі серіктестігінің жылу энергиясын беру, бөлу және өткізу қызметіне тарифтер қызметі бойынша есепке алу аспаптары жоқ халыққа арналған төлем ақы мөлшері.**

№р/с	Атауы	2026		2027		2028		2029		2030	
		аспаптары жоқ тұтынушылар ЖЭЕААЭТ*	тозған үйлерде тұрып жатқан тұтынушылар р**	аспаптары жоқ тұтынушылар ЖЭЕААЭТ*	тозған үйлерде тұрып жатқан тұтынушылар **	аспаптары жоқ тұтынушылар ЖЭЕААЭТ*	тозған үйлерде тұрып жатқан тұтынушылар *	аспаптары жоқ тұтынушылар ЖЭЕААЭТ*	тозған үйлерде тұрып жатқан тұтынушылар **	аспаптары жоқ тұтынушылар ЖЭЕААЭТ*	тозған үйлерде тұрып жатқан тұтынушылар **
1	Жылу энергиясы бойынша тариф, тт/Гкал	4 857,74	4048,11	5 513,05	4594,21	6 423,72	5353,1	7 610,16	6341,8	8 921,33	7434,44
2	Тұрмыстық тұтынушылар үшін жылу төлемі 1 м2 жылытылатын алаңға айына есептеледі (тариф × 0,2 Гкал / 220 күн × айдағы күндердің нақты саны), күндер саны	тт/м²		тт/м²		тт/м²		тт/м²		тт/м²	
	31	136,90	114,08	155,37	129,47	181,03	150,86	214,47	178,72	251,42	209,52
	30	132,48	110,40	150,36	125,30	175,19	145,99	207,55	172,96	243,31	202,76
	29	128,07	106,72	145,34	121,12	169,35	141,13	200,63	167,19	235,20	196,00
	28	123,65	103,04	140,33	116,94	163,51	136,26	193,71	161,43	227,09	189,24

\*ЖЭЕААЭТ - жылу энергиясын есепке алу аспаптары жоқ тұтынушылар

\*\*үйге ортақ жылу энергиясын есепке алу аспаптарын орнатудың техникалық мүмкіндігі жоқ тозған, авариялық тұрғын үй ғимараттардың, барак үлгісіндегі үйлерде тұрып жатқан халық тобына жататын жеке тұлға тұтынушыларға





**БҰЙРЫҚ**

Павлодар қаласы

**ПРИКАЗ**

город Павлодар

№ \_\_\_\_\_

**№88-НҚ:18.11.2025**

**Об утверждении тарифов и тарифной сметы на услугу товарищества с ограниченной ответственностью «Павлодарские тепловые сети» по передаче, распределению и реализации тепловой энергии на период с 1 января 2026 года по 31 декабря 2030 года**

В соответствии с подпунктами 10) статьи 8, Закона Республики Казахстан «О естественных монополиях», пунктами 26, 28 Правил формирования тарифов, утвержденных приказом Министра национальной экономики Республики Казахстан от 19 ноября 2019 года № 90, руководствуясь Положением о Департаменте Комитета по регулированию естественных монополий Министерства национальной экономики Республики Казахстан по Павлодарской области, **ПРИКАЗЫВАЮ:**

1. Утвердить тарифы и тарифную смету на услугу товарищества с ограниченной ответственностью «Павлодарские тепловые сети» по передаче, распределению и реализации тепловой энергии на период с 1 января 2026 года по 31 декабря 2030 года, согласно приложениям 1,2,3 к настоящему приказу.

2. Отделу регулирования естественных монополий и цен РГУ «Департамент Комитета по регулированию естественных монополий Министерства национальной экономики Республики Казахстан по Павлодарской области» довести настоящий приказ до сведения товарищества с ограниченной ответственностью «Павлодарские тепловые сети».

3. Товариществу с ограниченной ответственностью «Павлодарские тепловые сети» в установленном порядке информировать потребителей об утверждении тарифов на услугу по передаче, распределению и реализации тепловой энергии.

4. Контроль за исполнением настоящего приказа возложить на заместителя руководителя РГУ «Департамент Комитета по регулированию естественных монополий Министерства национальной экономики Республики Казахстан по Павлодарской области» Байгожанову К.Б.

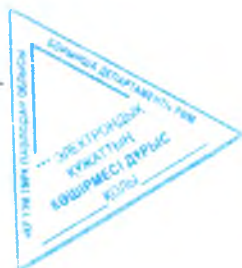
5. Настоящий приказ вступает в силу со дня подписания, за исключением пункта 1 настоящего приказа, который вводится в действие с 1 января 2026 года.

**Руководитель**

**Н. Нурмуратов**







Приложение  
к приказу Департаменты Комитета  
по регулированию естественных монополий  
Министерства национальной экономики  
Республики Казахстан по Павлодарской области  
от " " ноября 2025 года № -ОД

**Тарифная смета на услугу товарищества с ограниченной ответственностью "Павлодарские тепловые сети" по передаче, распределению и реализации тепловой энергии**

№ п/п	Наименование показателей	Единица измерения	Утверждено					
			За весь период	2026 год	2027 год	2028 год	2029 год	2030 год
I	Затраты на производство товаров и предоставление услуг, всего, в том числе:	тыс. тенге	66 313 862	12 020 343	12 593 300	13 262 810	13 896 635	14 567 774
1	Материальные затраты, всего, в том числе	-//-	41 663 360	7 540 018	7 917 019	8 312 870	8 728 514	9 164 939
1.1	вода на технологические цели	-//-	2 739 149	495 717	520 503	546 528	573 854	602 547
1.2	материалы и услуги на эксплуатацию	-//-	76 740	13 888	14 582	15 312	16 077	16 881
1.3	горюче-смазочные материалы	-//-	124 609	22 551	23 679	24 862	26 106	27 411
1.4	энергия (электроэнергия на технологические цели)	-//-	4 399 164	796 138	835 945	877 742	921 629	967 711
1.5	покупная энергия в горячей воде для централизованного теплоснабжения	-//-	32 967 405	5 966 269	6 264 583	6 577 812	6 906 703	7 252 038
1.6	транспортные расходы (грузовой автотранспорт, услуги механизмов)	-//-	1 356 294	245 455	257 728	270 614	284 145	298 352
2	Расходы на оплату труда, всего, в том числе:	-//-	13 161 908	2 381 974	2 501 072	2 626 126	2 757 432	2 895 304
2.1	заработная плата производственного персонала	-//-	11 368 033	2 057 327	2 160 194	2 268 204	2 381 614	2 500 694
2.2	социальный налог	-//-	588 864	106 570	111 898	117 493	123 368	129 536
2.3	социальные отчисления	-//-	511 561	92 580	97 209	102 069	107 173	112 531
2.4	обязательные пенсионные взносы работодателя	-//-	284 860	51 552	54 130	56 837	59 678	62 662
2.5	обязательные профессиональные пенсионные взносы	-//-	67 549	12 225	12 836	13 478	14 152	14 859
2.6	обязательное социальное медицинское страхование	-//-	341 041	61 720	64 806	68 046	71 448	75 021
3	Амортизация	-//-	4 803 083	887 210	921 157	963 745	1 008 656	1 022 316
4	Ремонт, всего, в том числе:	-//-	5 284 434	956 349	1 004 167	1 054 375	1 107 094	1 162 449

4.1	Ремонт, не приводящий к росту стоимости основных средств	-//-	5 284 434	956 349	1 004 167	1 054 375	1 107 094	1 162 449
<b>5</b>	<b>Прочие затраты всего, в том числе:</b>	-//-	<b>1 401 076</b>	<b>254 792</b>	<b>249 884</b>	<b>305 695</b>	<b>267 939</b>	<b>322 766</b>
5.1	услуги связи	-//-	61 638	11 155	11 713	12 298	12 913	13 559
5.2	услуги охраны	-//-	389 689	70 524	74 050	77 753	81 640	85 722
5.3	подготовка кадров	-//-	19 398	3 511	3 686	3 870	4 064	4 267
5.4	охрана труда и техника безопасности, спецпитание, медосмотр и услуги на ОТ и ТБ	-//-	177 017	32 036	33 637	35 319	37 085	38 939
5.5	плата за использование природных ресурсов. Фонд охраны природы	-//-	1 983	359	377	396	415	436
5.6	коммунальные услуги (хоз.воды и стоки, дератизация, подпитка, утилизация промотходов)	-//-	169 342	30 647	32 179	33 788	35 477	37 251
5.7	тепловая энергия на хозяйственные нужды	-//-	60 625	10 972	11 520	12 096	12 701	13 336
5.8	прочие расходы (тезхнические характеристики, экспертизы)	-//-	61 572	11 143	11 700	12 285	12 899	13 544
5.9	канцелярские, типографские расходы	-//-	7 741	1 401	1 471	1 545	1 622	1 703
5.10	поверка приборов	-//-	37 134	6 720	7 056	7 409	7 780	8 169
5.11	обслуживание, эксплуатация и поверка приборов учета ПУТЭ в МЖД	-//-	347 856	63 796	49 543	95 541	47 483	91 492
5.12	проездные для контролеров (возмещение затрат)	-//-	46 596	8 433	8 854	9 297	9 762	10 250
5.13	плата за пользование земельными участками	-//-	20 484	4 097	4 097	4 097	4 097	4 097
<b>II</b>	<b>Расходы периода всего, в том числе</b>	-//-	<b>7 363 642</b>	<b>1 322 124</b>	<b>1 378 556</b>	<b>1 439 870</b>	<b>1 566 825</b>	<b>1 656 267</b>
<b>6</b>	<b>Общие и административные расходы, всего, в том числе:</b>	-//-	<b>7 363 642</b>	<b>1 322 124</b>	<b>1 378 556</b>	<b>1 439 870</b>	<b>1 566 825</b>	<b>1 656 267</b>
6.1	заработная плата административного персонала	-//-	4 773 563	863 895	907 089	952 444	1 000 066	1 050 069
6.2	социальный налог	-//-	247 271	44 750	46 987	49 337	51 803	54 394
6.3	социальные отчисления	-//-	214 810	38 875	40 819	42 860	45 003	47 253
6.4	обязательные пенсионные взносы работодателя	-//-	97 164	17 584	18 463	19 387	20 356	21 374
6.5	обязательное социальное медицинское страхование	-//-	143 207	25 917	27 213	28 573	30 002	31 502
6.6	налоги, платежи	-//-	979 300	171 364	165 701	164 384	227 176	250 675
6.7	<b>Прочие расходы:</b>	-//-	<b>908 327</b>	<b>159 740</b>	<b>172 284</b>	<b>182 886</b>	<b>192 418</b>	<b>201 000</b>
6.7.1	материалы и услуги на эксплуатацию	-//-	52 289	9 463	9 936	10 433	10 955	11 502
6.7.2	амортизация	-//-	41 557	1 555	6 380	8 884	11 178	13 560
6.7.3	услуги легкового транспорта	-//-	47 867	8 663	9 096	9 551	10 028	10 530

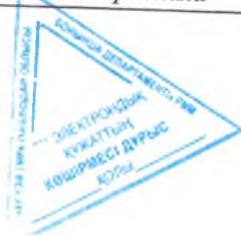


6.7.4	ремонт зданий и сооружений	-/-	41 558	7 527	7 903	8 298	8 713	9 117
6.7.5	услуги банка	-/-	60 738	12 307	12 733	13 172	12 369	10 157
6.7.6	расходы на содержание и обслуживание тех.средств управления, орг.техники, программного сопровождение и т.д.	-/-	119 633	21 651	22 733	23 870	25 063	26 316
6.7.7	ком.услуги (хоз. воды и стоки, вывоз ТБО, подпитка)	-/-	18 707	3 385	3 555	3 732	3 919	4 115
6.7.8	электроэнергия на хоз.нужды	-/-	19 353	3 502	3 677	3 861	4 054	4 257
6.7.9	тепловая энергия на хоз. нужды	-/-	15 214	2 753	2 891	3 036	3 187	3 347
6.7.10	услуги по организации и проведению аудита (диагностики)	-/-	128 112	23 185	24 344	25 562	26 840	28 182
6.7.11	командировочные расходы	-/-	11 447	2 072	2 175	2 284	2 398	2 518
6.7.12	услуги связи	-/-	22 541	4 079	4 283	4 498	4 722	4 959
6.7.13	охрана труда и техника безопасности, спецпитание, медосмотр и услуги на ОТ и ТБ	-/-	10 745	1 945	2 042	2 144	2 251	2 364
6.7.14	страхование персонала	-/-	118 429	21 433	22 504	23 630	24 811	26 052
6.7.15	канцелярские, типографские расходы	-/-	37 265	6 744	7 081	7 435	7 807	8 197
6.7.16	услуги охраны	-/-	62 665	11 341	11 908	12 503	13 128	13 785
6.7.17	прочие расходы (тех.характеристика, библиотечно-информационные, обучение, проездные)	-/-	50 708	9 177	9 636	10 117	10 623	11 154
6.7.18	аренда помещений	-/-	49 499	8 958	9 406	9 876	10 370	10 889
III	Всего затрат на предоставление услуг	-/-	73 677 504	15 215 183	15 938 208	16 767 350	17 604 363	18 500 339
IV	Прибыль	-/-	1 118 852	265 605	194 706	150 680	211 465	296 395
V	Регулируемая база задействованных активов (РБА)	-/-	66 888 850	11 233 489	11 249 632	11 273 638	15 643 431	17 488 661
	Необоснованно полученный доход с учетом ставки рефинансирования по инвестиционной программе за 2024 год	-/-		10 325				
	Необоснованно полученный доход с учетом ставки рефинансирования по тарифной смете за 2024 год	-/-		395 000				
VI	Всего доходов	-/-	84 738 968	15 075 462	16 132 914	16 918 030	17 815 828	18 796 734
VII	Нормативные технические потери	%	24,10	24,10	24,10	24,10	24,10	24,10
		тыс. Гкал	4 024,355	804,871	804,871	804,871	804,871	804,871
		тыс.тенге	10 347 938,97	1 872 716,17	1 966 351,97	2 064 669,57	2 167 903,05	2 276 298,20
VIII	Объем предоставляемых услуг	тыс.Гкал	12 641,665	2 528,333	2 528,333	2 528,333	2 528,333	2 528,333
	физические лица, относящиеся к категории населения	-/-		1 592,850	1 592,850	1 592,850	1 592,850	1 592,850



	физические лица, относящиеся к группе население, имеющие приборы учета	-//-		987,567	987,567	987,567	987,567	987,567
	физические лица, относящиеся к группе население, не имеющие приборы учета	-//-		601,528	601,528	601,528	601,528	601,528
	физические лица, относящиеся к группе население, проживающие в ветхих, аварийных жилых помещениях, домах барачного типа, где отсутствует техническая возможность установки приборов учета	-//-		3,755	3,755	3,755	3,755	3,755
	<b>прочие потребители, не относящиеся к первой и третьей группам</b>	-//-		<b>634,612</b>	<b>634,612</b>	<b>634,612</b>	<b>634,612</b>	<b>634,612</b>
	прочие потребители, имеющие приборы учета	-//-		599,708	599,708	599,708	599,708	599,708
	прочие потребители, не имеющие приборы учета	-//-		34,674	34,674	34,674	34,674	34,674
	прочие потребители, проживающие в ветхих, аварийных жилых помещениях, домах барачного типа, где отсутствует техническая возможность установки приборов учета	-//-		0,230	0,230	0,230	0,230	0,230
	<b>бюджетные организации, содержащиеся за счет бюджетных средств</b>	-//-		<b>300,872</b>	<b>300,872</b>	<b>300,872</b>	<b>300,872</b>	<b>300,872</b>
	бюджетные организации, имеющих приборы учета	-//-		281,014	281,014	281,014	281,014	281,014
	бюджетные организации, не имеющих приборы учета	-//-		19,858	19,858	19,858	19,858	19,858
<b>IX</b>	<b>Тариф (без налога на добавленную стоимость)</b>	<b>тенге / Гкал</b>	<b>6 703,15</b>	<b>5 962,61</b>	<b>6 380,85</b>	<b>6 691,38</b>	<b>7 046,47</b>	<b>7 434,44</b>
	<b>физические лица, относящиеся к категории населения</b>	-//-		<b>4 048,11</b>	<b>4 594,21</b>	<b>5 353,10</b>	<b>6 341,80</b>	<b>7 434,44</b>
	физические лица, относящиеся к группе население, имеющие приборы учета	-//-		3 554,97	4 034,54	4 700,98	5 569,24	6 528,78
	физические лица, относящиеся к группе население, не имеющие приборы учета	-//-		4 857,74	5 513,05	6 423,72	7 610,16	8 921,33

физические лица, относящиеся к группе население, проживающие в ветхих, аварийных жилых помещениях, домах барачного типа, где отсутствует техническая возможность установки приборов учета	-//-		4 048,11	4 594,21	5 353,10	6 341,80	7 434,44
прочие потребители, не относящиеся к первой и третьей группам	-//-		8 864,46	8 900,00	8 700,00	7 600,00	7 300,00
прочие потребители, имеющие приборы учета	-//-		8 710,70	8 745,63	8 549,10	7 468,18	7 173,38
прочие потребители, не имеющие приборы учета	-//-		11 523,80	11 570,00	11 310,00	9 880,00	9 490,00
прочие потребители, расположенные в ветхих, аварийных жилых помещениях, домах барачного типа, где отсутствует техническая возможность установки приборов учета	-//-		8 864,46	8 900,00	8 700,00	7 600,00	7 300,00
бюджетные организации, содержащиеся за счет бюджетных средств	-//-		9 977,84	10 526,03	9 539,70	9 609,57	7 717,99
бюджетные организации, имеющих приборы учета	-//-		9 625,30	10 154,13	9 202,65	9 270,04	7 445,30
бюджетные организации, не имеющие приборы учета	-//-		14 966,75	15 789,05	14 309,55	14 414,35	11 576,98
Справочно:							
Среднесписочная численность персонала, в том числе:	человек	486	486	486	486	486	486
Производственного персонала	-//-	345	345	345	345	345	345
Административного персонала	-//-	141	141	141	141	141	141
Среднемесячная заработная плата, всего, в том числе:	тысяче	503758	503758	528945	555393	583162	612320
Производственного персонала	-//-	496 939	496 939	521 786	547 875	575 269	604 032
Административного персонала	-//-	510 576	510 576	536 105	562 910	591 056	620 608





Приложение 2  
к приказу Департамента Комитета  
по регулированию естественных монополий  
Министерства национальной экономики  
Республики Казахстан  
по Павлодарской области  
от «\_\_\_\_\_» ноября 2025 года № \_\_\_\_\_ - ОД

**Тарифы на услугу товарищества с ограниченной ответственностью «Павлодарские тепловые сети»  
по передаче, распределению и реализации тепловой энергией**

*тенге/Гкал без учета НДС*

Наименование	с 1 января 2026 года по 31 декабря 2026 года	с 1 января 2027 года по 31 декабря 2027 года	с 1 января 2028 года по 31 декабря 2028 года	с 1 января 2029 года по 31 декабря 2029 года	с 1 января 2030 года по 31 декабря 2030 года
<b>Тариф средний</b>	<b>5962,61</b>	<b>6 380,85</b>	<b>6 691,38</b>	<b>7 046,47</b>	<b>7 434,44</b>
<i>Население</i>	4048,11	4 594,21	5 353,10	6 341,80	7 434,44
<i>Прочие потребители</i>	8 864,46	8 900,00	8 700,00	7 600,00	7 300,00
<i>Бюджетные организации</i>	9 977,84	10 526,03	9 539,70	9 609,57	7 717,99
<b>Дифференцированные тарифы в зависимости от наличия или отсутствия приборов учета</b>					
для физических лиц, относящихся к группе население, имеющих приборы учета тепловой энергии	3 554,97	4 034,54	4 700,98	5 569,24	6 528,78
для физических лиц, относящихся к группе население, не имеющих приборы учета тепловой энергии	4 857,74	5 513,05	6 423,72	7 610,16	8 921,33
для физических лиц, относящихся к группе население, проживающих в ветхих, аварийных жилых помещениях, домах барачного типа, где отсутствует техническая возможность установки приборов учета тепловой энергии	4 048,11	4 594,21	5 353,10	6 341,80	7 434,44



для прочих потребителей, имеющих приборы учета тепловой энергии	8 710,70	8 745,63	8 549,10	7 468,18	7 173,38
для прочих потребителей, не имеющих приборы учета тепловой энергии	11 523,80	11 570,00	11 310,00	9 880,00	9 490,00
для прочих потребителей, расположенных в ветхих, аварийных помещениях, домах барачного типа, где отсутствует техническая возможность установки приборов учета тепловой энергии	8 864,46	8 900,00	8 700,00	7 600,00	7 300,00
для бюджетных организаций, имеющих приборы учета тепловой энергии	9 625,30	10 154,13	9 202,65	9 270,04	7 445,30
для бюджетных организаций, не имеющих приборы учета тепловой энергии	14 966,75	15 789,05	14 309,55	14 414,35	11 576,98





Приложение 3  
к приказу Департамента Комитета по регулированию  
естественных монополий Министерства национальной экономики  
Республики Казахстан по Павлодарской области  
от \_\_ноября 2025 года № - ОД

Размер платы для населения не имеющих приборов учета  
на услугу товарищества с ограниченной ответственностью «Павлодарские тепловые сети» по передаче, распределению и реализации тепловой энергией

№ п/п	Наименование	2026		2027		2028		2029		2030	
		для потребителей, не имеющих ОПУТЭ*	для потребителей проживающих в ветхих**	для потребителей, не имеющих ОПУТЭ*	для потребителей проживающих в ветхих**	для потребителей, не имеющих ОПУТЭ*	для потребителей проживающих в ветхих**	для потребителей, не имеющих ОПУТЭ*	для потребителей проживающих в ветхих**	для потребителей, не имеющих ОПУТЭ*	для потребителей проживающих в ветхих**
1	Тариф на тепловую энергию, тг/Ткал	4 857,74	4048,11	5 513,05	4594,21	6 423,72	5353,1	7 610,16	6341,8	8 921,33	7434,44
2	Размер платы за отопление - для бытовых потребителей из расчёта на 1 м <sup>2</sup> отапливаемой площади в месяц (тариф × 0,2 Гкал / 220 дней × фактическое кол-во дней в месяце), количество дней	тг/м <sup>2</sup>		тг/м <sup>2</sup>		тг/м <sup>2</sup>		тг/м <sup>2</sup>		тг/м <sup>2</sup>	
	31	136,90	114,08	155,37	129,47	181,03	150,86	214,47	178,72	251,42	209,52
	30	132,48	110,40	150,36	125,30	175,19	145,99	207,55	172,96	243,31	202,76
	29	128,07	106,72	145,34	121,12	169,35	141,13	200,63	167,19	235,20	196,00
	28	123,65	103,04	140,33	116,94	163,51	136,26	193,71	161,43	227,09	189,24

\*ОПУТЭ - общедомовые приборы учёта тепловой энергии

\*\*для потребителей проживающих в ветхих, аварийных жилых помещениях, домах барачного типа, где отсутствует техническая возможность установки приборов учета